

# Skab noget sjovt

## Hold på bøger og blade

Skab selv den fineste opbevaring til bøger, blade og legetøj, skåret ud som drømmende skyer eller et andet favoritmotiv.

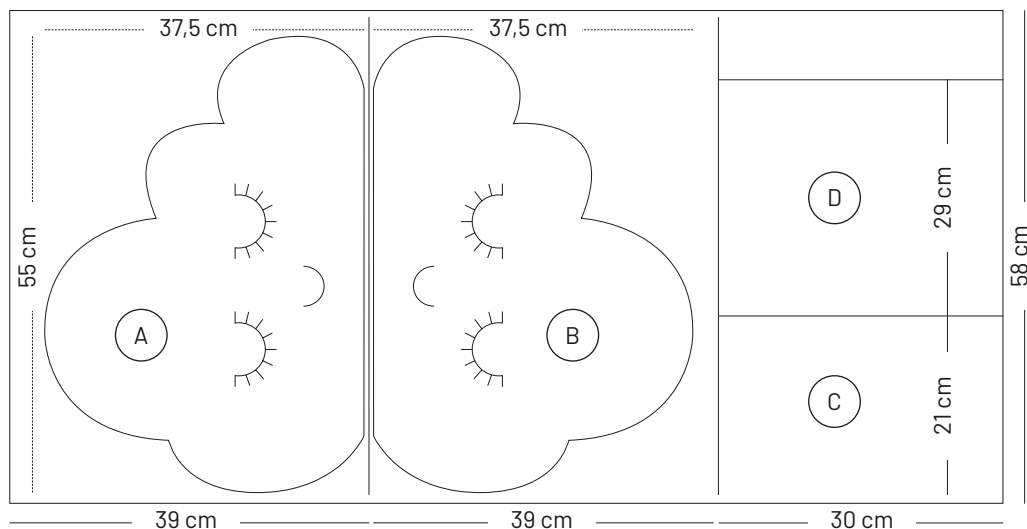


## Kreative kasser

Skab selv kreative kasser formet som dyr eller sjove figurer – perfekt til alt fra tuscher og kridt til perler og malegrej.



# Bogkasse

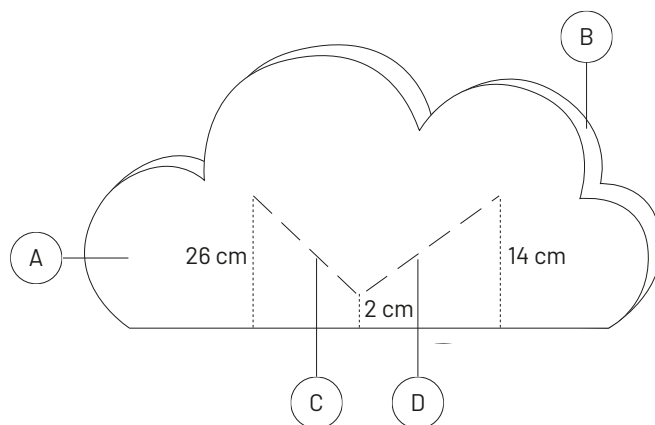


## Det skal du bruge:

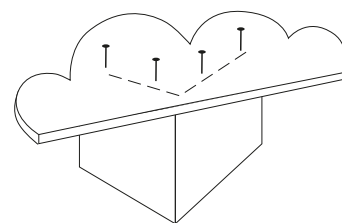
1 plade 10 mm MDF 58 x 108 cm  
Sandpapir, korn 180  
Lim  
Dykkere/stifter 1,2 x 25 mm  
Træ & Metal maling

## Værktøj:

Stiksav med ekstra smal klinge  
Sav  
Hammer



1. Alle MDF stykker skæres retvinklet ud efter mål.
2. Stykkerne **A+B** limes sammen med limpistol eller stiftes sammen, så de kan skæres ud samtidig.
3. Motivet optegnes på de to sammensatte plader. Lad underkanten af skyen line op af kanten, så du ikke behøver skære der. Vær præcis med at markere hjælpelinjer til hyldeindsats på begge sider. Ellers vil bogkassen komme til at vippe.
4. **A** og **B** udskæres således på én gang.
5. De to sider skilles af og kanter slibes fint (korn 180).
6. **C** og **D** limes og stiftes i rette vinkler.
7. Side **A** med hylde hjælpelinjer nedad, limes og stiftes præcis efter linjerne.
8. Vend det hele om. Lim og stift side **B** på, præcist efter linjer på samme måde som **A**.
9. Bogkassen spartles, slibes og der gives en akrylfuge i indvendige hjørner. Derefter er den klar til at blive malet.
10. Når malingen er helt tør, kan du tegne et ansigt med en tusch.



God fornøjelse

# God service til gør-det-selv-folket. Siden 1874.

Det skal være sjovt at skabe noget. Derfor tilbyder vi en lang række services, der gør det lettere for dig at gøre det selv.



## Savværk

Få alle typer plader skåret til efter mål. Du sparer tid og får præcision ned til mindste millimeter.



## Værktøjsudlejning

Lej alt fra rystepudsere til rundsav – og slip for at investere i dyrt udstyr.



## Gratis trailer

Lån en gratis trailer til lige det, du har brug for. Også uden at købe noget.



## Lån en ladcykel

Kom hurtigt rundt i byen med en ladcykel. Det er gratis, og du behøver ikke købe noget.



## Click & Collect

Bestil dine varer hjemmefra og hent i din lokale Silvan, når det passer dig.



## Drive-in

Fyld traileren op med det, du mangler til dit gør-det-selv-projekt. Med vores drive-in er du hurtigt videre.



## Nøgleservice

Få dine nøgler kopieret, mens du venter. Vælg mellem forskellige farver og motiver.



## Gratis farvetoning

Få tonet din maling og træbeskyttelse i den rigtige nuance – helt gratis.

**Læs mere om vores services på [silvan.dk](https://silvan.dk)**