

Skab noget sjovt

Hold på bøger og blade

Skab selv den fineste opbevaring til bøger, blade og legetøj, skåret ud som drømmende skyer eller et andet favoritmotiv.

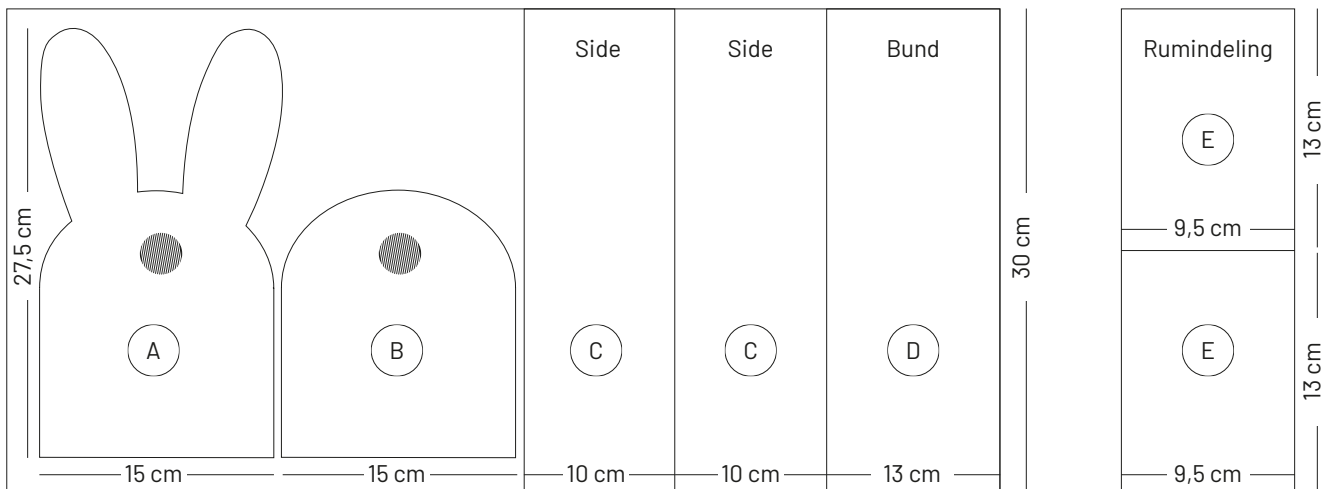


Kreative kasser

Skab selv kreative kasser formet som dyr eller sjove figurer – perfekt til alt fra tuscher og kridt til perler og malegrej.



Kreakasse

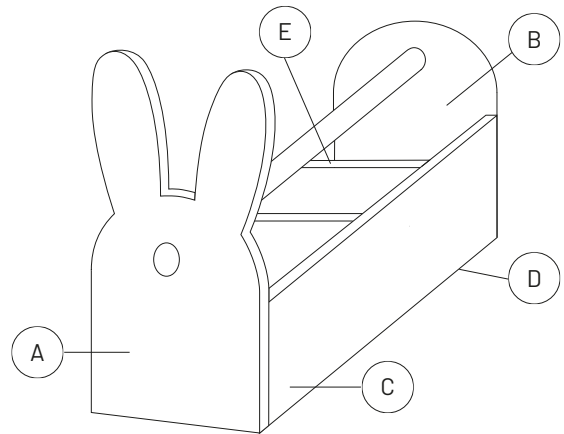


Det skal du bruge:

- 1 plade 10 mm MDF 122 x 244 cm
- 1 stk. rundstok 13 x 320 mm
- Sandpapir, korn 180
- Lim
- Dykkere/stifter 1,2 x 25 mm
- Træ- & metalmaaling

Værktøj:

- Stiksav med ekstra smal klinge
- Sav - fintandet
- Hammer



1. Skær stykkerne i viste dimensioner.

2. Enderne **A+B** aftegnes fra skabelon på hvert sit stykke MDF.

Lad underkanter og sider line op mod skabelonen, så du ikke behøver skære der.

3. Lim **A+B** sammen med en limpistol (kaninører **A** øverst).

Så kan du udskære de to stykker ens og på samme tid.

4. Udskæring sker med stiksav med ekstra smal klinge.

Begge huller bores på en gang, mens pladerne holdes sammen.

5. Skil pladerne af og slib fint med sandpapir korn 180.

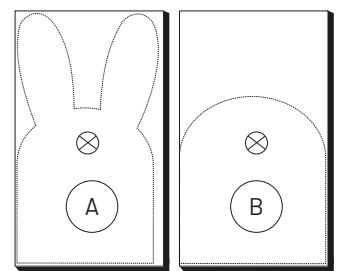
På arbejdsbordet fastspændes hjælpeklodser i vinkel for at kunne styre samlingen af kaninkassen.

Husk plastikafdækning så kaninkassen ikke limes fast på bordet.

6. Når limen er tør (ca. 1 time) isættes de 2 rum, som kun kan stiftes (ingen plads til lim).

7. Håndtaget/rundstokken vrides på plads gennem begge huller og afkortes med fintandet sav, så den er plan med siderne.

8. Kaninkassen spartles og slibes fint (korn 180). Afslut med maling i ønsket farve.



God fornøjelse

God service til gør-det-selv-folket. Siden 1874.

Det skal være sjovt at skabe noget. Derfor tilbyder vi en lang række services, der gør det lettere for dig at gøre det selv.



Savværk

Få alle typer plader skåret til efter mål. Du sparer tid og får præcision ned til mindste millimeter.



Værktøjsudlejning

Lej alt fra rystepudsere til rundsav – og slip for at investere i dyrt udstyr.



Gratis trailer

Lån en gratis trailer til lige det, du har brug for. Også uden at købe noget.



Lån en ladcykel

Kom hurtigt rundt i byen med en ladcykel. Det er gratis, og du behøver ikke købe noget.



Click & Collect

Bestil dine varer hjemmefra og hent i din lokale Silvan, når det passer dig.



Drive-in

Fyld traileren op med det, du mangler til dit gør-det-selv-projekt. Med vores drive-in er du hurtigt videre.



Nøgleservice

Få dine nøgler kopieret, mens du venter. Vælg mellem forskellige farver og motiver.



Gratis farvetoning

Få tonet din maling og træbeskyttelse i den rigtige nuance – helt gratis.

Læs mere om vores services på silvan.dk